



CG合成によるイメージ画像です。

LIXIL

壁パネルカラー | Lパネルアクセント張り

アクセントパネル(鏡面)

HN641 ウッドグレインダーク	HN642 ウッドグレインライト	HN662 ウォールナット	HN661 チェリー	HN651 シャインウッドホワイト	HN751 ホワイトストーン	HN491 テオパロストーン	HN735 ストーンモザイクダーク	HN747 組石グレー	HN746 組石ベージュ	HN461 ホチチベージュ
HN481 グリッドオセロタン	HN471 モノストライプ	HN193 レディッシュブラウン	HN191 ブルッシュブルー	HN931 オレンジパール	HN174 ミントグリーン	HN942 ジュエルピンク	HN982 エレガントモザイク	HN961 オガニックライン	HN971 パステルトーン	HN951 フラワーゾーン

アクセントパネル(HT)

HT312 クリエカ	HT311 クリエパール	HT241 オンダガタライト	HT242 オンダガタライトパール
---------------	-----------------	-------------------	----------------------

アクセントパネル(ME)

ME523 MEグリーン	ME524 MEダーク
-----------------	----------------

ベースパネル(鏡面)

HN301 ホワイト

浴槽カラー | クレリアパール

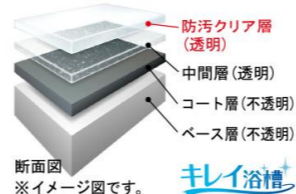
KW1 ホワイト	KY1 ベージュ	KN1 ブラック	KG1 グリーン	KP1 ピンク	FW1 ホワイト	N11 ブラック	N86 ホワイト	Y71 ベージュ	U61 グレー
-------------	-------------	-------------	-------------	------------	-------------	-------------	-------------	-------------	------------

エプロンカラー

床カラー | 単色

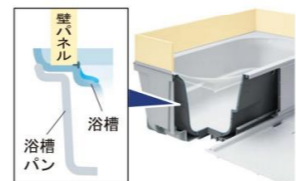
キレイ浴槽(クレリアパール)

パールのようにつややかで、汚れもつきにくい人造大理石浴槽。



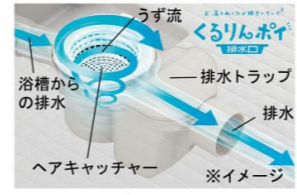
浴槽裏も、すっきりキレイ

カビや悪臭などの原因となる汚れやすい浴槽の裏側に水が入りにくい構造へ進化しました。



くるりんポイ排水口

うずのチカラで、排水口を手間なくキレイに。



※効果的なうず流を発生させるためには、浴槽水位が150mm以上必要です。

アーチライン浴槽

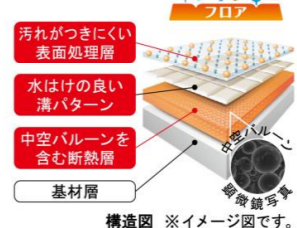


操作ボタン 排水栓

プッシュワンウェイ排水栓<ホワイト>

キレイサーモフロア

冷たさを感じにくく、汚れがとれやすい。



構造図 ※イメージ図です。

洗い場側水栓



兼用壁付サーモ水栓(クロマーレ)吐水330mm +エコフルシャワー<メタル調>

サーモバスS

お湯が冷めにくい、浴槽保温材と保温組フタの“ダブル保温”構造。



※イメージ図

カウンター



カラーバリエーション
□ FW1 (ホワイト) □ N11 (ブラック)
とるピカスリムカウンター

照明



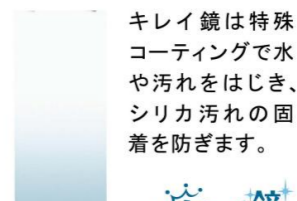
※照明灯数は、浴室サイズ・壁パネル等により異なります。
ネオサークル照明(LEDランプ)
LDA-G1-1A

換気設備



天井換気扇
UF-27A

ミラー



キレイ鏡は特殊コーティングで水や汚れをはじき、シリカ汚れの固着を防ぎます。
タテ長ミラー(3080)
KGM-3080S-C

収納



スムーズシェルF180W<ホワイト>(3段)
NT-180A(9)-3S/FW1

ドア



折り戸[11mm段差](800W)
VDY-8002006R(73)

握りバー



L型<ホワイト>
8928L-BTYPE-600X600/W(1本)

タオル掛



TB-400E-K

広くなるしくみ

効率的な配管構造で、スペースをとることなく、浴室スペースを最大限に活用できます。

